

## Preisliste für Außenbordmotoren

gültig ab 14. Juni 2017

4-Takt Modelle	Motorbauart	Propellerwellen-Leistung kW (PS)**	Gewicht in kg	Starter		Bedienung		Lieferumfang  Referenznummer: Siehe Seite 3	unverbindliche Preisempfehlung  in EURO
				Elektro	Hand	Fernschaltkasten	Pinne		
F2.5BMHS	1-Zyl.	1,8 (2,5)	17,0		●		●	3	950,-
F2.5BMHL	1-Zyl.	1,8 (2,5)	18,0		●		●	3	975,-
F4BMHS	1-Zyl.	2,9 (4)	27,0		●		●	3	1.235,-
F4BMHL	1-Zyl.	2,9 (4)	28,0		●		●	3	1.290,-
F5AMHS	1-Zyl.	3,68 (5)	27,0		●		●	3	1.475,-
F5AMHL	1-Zyl.	3,68 (5)	28,0		●		●	3	1.530,-
F6CMHS	1-Zyl.	4,4 (6)	27,0		●		●	3	1.690,-
F6CMHL	1-Zyl.	4,4 (6)	28,0		●		●	3	1.735,-
F8FMHS	2-Zyl.	5,9 (8)	38,0		●		●	3	2.650,-
F8FMHL	2-Zyl.	5,9 (8)	39,0		●		●	3	2.720,-
FT8GMHL	2-Zyl.	5,9 (8)	45,0		●		●	3	3.180,-
FT8GMHX	2-Zyl.	5,9 (8)	46,0		●		●	3	3.265,-
FT8GEL	2-Zyl.	5,9 (8)	45,0	●		●		1,3	3.645,-
FT8GEX	2-Zyl.	5,9 (8)	46,0	●		●		1,3	3.715,-
F9.9JMHS	2-Zyl.	7,3 (9,9)	40,0		●		●	3	2.910,-
F9.9JMHL	2-Zyl.	7,3 (9,9)	41,0		●		●	3	2.975,-
F9.9JES	2-Zyl.	7,3 (9,9)	42,0	●		●		1,3	3.740,-
F9.9JEL	2-Zyl.	7,3 (9,9)	43,0	●		●		1,3	3.815,-
FT9.9LMHL	2-Zyl.	7,3 (9,9)	43,0		●		●	3	3.535,-
FT9.9LMHX	2-Zyl.	7,3 (9,9)	44,0		●		●	3	3.605,-
FT9.9LEL	2-Zyl.	7,3 (9,9)	44,0	●		●		1,3	4.315,-
FT9.9LEX	2-Zyl.	7,3 (9,9)	45,0	●		●		1,3	4.380,-
FT9.9LEPL	2-Zyl.	7,3 (9,9)	49,0	●		●		1,3	4.685,-
F15CMHS	2-Zyl.	11,0 (15)	51,0		●		●	3	3.285,-
F15CMHL	2-Zyl.	11,0 (15)	53,0		●		●	3	3.345,-
F15CEHL	2-Zyl.	11,0 (15)	56,0	●		●		3	3.860,-
F15CES	2-Zyl.	11,0 (15)	52,0	●		●		1,3	3.855,-
F15CEL	2-Zyl.	11,0 (15)	54,0	●		●		1,3	3.955,-
F15CEPL	2-Zyl.	11,0 (15)	59,0	●		●		1,3	4.155,-
F20BMHS	2-Zyl.	14,7 (20)	51,0		●		●	3	3.640,-
F20BMHL	2-Zyl.	14,7 (20)	53,0		●		●	3	3.705,-
F20BEPS	2-Zyl.	14,7 (20)	57,0	●		●		1,3	4.455,-
F20BEPL	2-Zyl.	14,7 (20)	59,0	●		●		1,3	4.520,-
F20BES	2-Zyl.	14,7 (20)	52,0	●		●		1,3	4.120,-
F20BEL	2-Zyl.	14,7 (20)	54,0	●		●		1,3	4.195,-
F25GMHS EFI	2-Zyl.	18,5 (25)	57,0		●		●	3	4.640,-
F25GMHL EFI	2-Zyl.	18,5 (25)	59,0		●		●	3	4.690,-
F25GWHS EFI	2-Zyl.	18,5 (25)	60,0	●	●	●		3	4.990,-
F25GWHL EFI	2-Zyl.	18,5 (25)	62,0	●	●	●		3	5.040,-
F25GES EFI	2-Zyl.	18,5 (25)	56,0	●		●		1,3	5.340,-
F25GEL EFI	2-Zyl.	18,5 (25)	58,0	●		●		1,3	5.390,-
F25GETL EFI	2-Zyl.	18,5 (25)	64,0	●		●		1,3	5.890,-
FT25FETL	2-Zyl.	18,5 (25)	92,0	●		●		1,3	7.060,-
F30BEHDL EFI	3-Zyl.	22,0 (30)	102,0	●		●		3	5.865,-
F30BETS EFI	3-Zyl.	22,0 (30)	94,0	●		●		1,3,6	6.350,-
F30BETL EFI	3-Zyl.	22,0 (30)	98,0	●		●		1,3,6	6.390,-

führerscheinfreie Modelle - abhängig von regionalen Bestimmungen

<b>4-Takt Modelle</b>	Motorbauart	Propellerwellen-Leistung kW (PS)**	Gewicht in kg	Starter		Bedienung		Lieferumfang  Referenznummer: Siehe Seite 3	unverbindliche Preisempfehlung  in <b>EURO</b>
				Elektro	Hand	Fernschaltkasten	Pinne		
<b>F40FEHDS EFI</b>	3-Zyl.	29,4 (40)	98,0	●			●	3	<b>6.580,-</b>
<b>F40FEHDL EFI</b>	3-Zyl.	29,4 (40)	102,0	●			●	3	<b>6.735,-</b>
<b>F40FETS EFI</b>	3-Zyl.	29,4 (40)	94,0	●		●		1,3,6	<b>7.390,-</b>
<b>F40FETL EFI</b>	3-Zyl.	29,4 (40)	98,0	●		●		1,3,6	<b>7.450,-</b>
<b>F50HETL EFI</b>	4-Zyl.	36,8 (50)	113,0	●		●		1,3,6	<b>8.230,-</b>
<b>FT50JETL EFI</b>	4-Zyl.	36,8 (50)	118,0	●		●		1,3,6	<b>9.195,-</b>
<b>F60FETL EFI</b>	4-Zyl.	44,1 (60)	113,0	●		●		1,3,6	<b>9.275,-</b>
<b>FT60GETL EFI</b>	4-Zyl.	44,1 (60)	118,0	●		●		1,3,6	<b>10.355,-</b>
<b>F70AETL EFI</b>	4-Zyl.	51,5 (70)	119,0	●		●		1,3,6	<b>10.975,-</b>
<b>F70AETX EFI</b>	4-Zyl.	51,5 (70)	123,0	●		●		1,3,6	<b>11.195,-</b>
<b>F80BETL EFI</b>	4-Zyl.	58,8 (80)	170,0	●		●		1,3,6,7	<b>11.880,-</b>
<b>F80BETX EFI</b>	4-Zyl.	58,8 (80)	173,0	●		●		1,3,6,7	<b>12.265,-</b>
<b>F100FETL EFI</b>	4-Zyl.	73,6 (100)	162,0	●		●		1,3,6,7	<b>13.375,-</b>
<b>F100FETX EFI</b>	4-Zyl.	73,6 (100)	166,0	●		●		1,3,6,7	<b>13.745,-</b>
<b>F115BETL EFI</b>	4-Zyl.	84,6 (115)	175,0	●		●		1,3,6,7	<b>14.725,-</b>
<b>F115BETX EFI</b>	4-Zyl.	84,6 (115)	179,0	●		●		1,3,6,7	<b>15.275,-</b>
<b>FL115BETX EFI</b>	4-Zyl.	84,6 (115)	179,0	●		●		2,4,11	<b>17.750,-</b>
<b>F130AETL EFI</b>	4-Zyl.	95,6 (130)	175,0	●		●		1,3,6,7	<b>15.605,-</b>
<b>F130AETX EFI</b>	4-Zyl.	95,6 (130)	179,0	●		●		1,3,6,7	<b>15.920,-</b>
<b>F150DETL EFI</b>	4-Zyl.	110,3 (150)	222,0	●		●		1,3,6,7	<b>18.550,-</b>
<b>FL150DETL EFI</b>	4-Zyl.	110,3 (150)	222,0	●		●		2,3,11	<b>20.415,-</b>
<b>F150DETX EFI</b>	4-Zyl.	110,3 (150)	227,0	●		●		1,3,6,7	<b>18.970,-</b>
<b>FL150DETX EFI</b>	4-Zyl.	110,3 (150)	227,0	●		●		2,3,11	<b>20.940,-</b>
<b>F150GETL EFI</b>	4-Zyl.	110,3 (150)	226,0	●		●		3,8,10	<b>19.665,-</b>
<b>F150GETX EFI</b>	4-Zyl.	110,3 (150)	227,0	●		●		3,8,10	<b>20.110,-</b>
<b>FL150GETX EFI</b>	4-Zyl.	110,3 (150)	227,0	●		●		3,9,11	<b>21.640,-</b>
<b>F175AETL EFI</b>	4-Zyl.	128,7 (175)	225,0	●		●		1,3,6,7	<b>20.340,-</b>
<b>F175AETX EFI</b>	4-Zyl.	128,7 (175)	226,0	●		●		1,3,6,7	<b>20.755,-</b>
<b>F175CETL EFI</b>	4-Zyl.	128,7 (175)	226,0	●		●		3,8,10	<b>20.955,-</b>
<b>F175CETX EFI</b>	4-Zyl.	128,7 (175)	227,0	●		●		3,8,10	<b>21.385,-</b>
<b>FL175CETX EFI</b>	4-Zyl.	128,7 (175)	227,0	●		●		3,9,11	<b>22.900,-</b>
<b>F200FETL EFI</b>	4-Zyl.	147,1 (200)	226,0	●		●		1,3,6,7	<b>20.990,-</b>
<b>F200FETX EFI</b>	4-Zyl.	147,1 (200)	227,0	●		●		1,3,6,7	<b>21.405,-</b>
<b>FL200FETX EFI</b>	4-Zyl.	147,1 (200)	227,0	●		●		2,3,11	<b>23.360,-</b>
<b>F200GETL EFI</b>	4-Zyl.	147,1 (200)	227,0	●		●		3,8,10	<b>22.845,-</b>
<b>F200GETX EFI</b>	4-Zyl.	147,1 (200)	228,0	●		●		3,8,10	<b>23.340,-</b>
<b>FL200GETX EFI</b>	4-Zyl.	147,1 (200)	228,0	●		●		3,9,11	<b>25.165,-</b>
<b>F225FETX EFI</b>	V6	165,5 (225)	260,0	●		●		3,8,10	<b>25.970,-</b>
<b>FL225FETX EFI</b>	V6	165,5 (225)	260,0	●		●		3,9,11	<b>27.805,-</b>
<b>F225FETU EFI</b>	V6	165,5 (225)	268,0	●		●		3,8,10	<b>26.310,-</b>
<b>F250DETX EFI</b>	V6	183,9 (250)	260,0	●		●		3,8,10	<b>27.505,-</b>
<b>FL250DETX EFI</b>	V6	183,9 (250)	260,0	●		●		3,9,11	<b>29.480,-</b>
<b>F250DETU EFI</b>	V6	183,9 (250)	268,0	●		●		3,8,10	<b>28.275,-</b>
<b>FL250DETU EFI</b>	V6	183,9 (250)	268,0	●		●		3,9,11	<b>30.250,-</b>

\*\* Die Leistungsangaben in kW entsprechen ICOMIA 28/83 Standard, gemessen an der Propellerwelle

**FL** (am Anfang der Modellbezeichnung) = Linksdrehende Modellversion; **F** (am Anfang der Modellbezeichnung) = Viertaktmotor

**FT** (am Anfang der Modellbezeichnung) = 4-Takt Schubmotor; **D** = Hydraulische Ankipphilfe; **P** = elektrische Ankipphilfe

**S** = Normalschaft; **L** (am Ende der Modellbezeichnung) = Langschaft; **X** = Ultralangschaft; **U** = Superultralangschaft;

**M** = Handstarter; **E** = Elektrostarter; **W** = Hand- + Elektrostart, **T** = Elektrohydraulische Trimm- + Kippanlage; **H** = Pinnensteuerung

<b>4-Takt Modelle</b>	Motorbauart	Propellerwellenleistung kW (PS)**	Gewicht in kg	Starter		Bedienung		Lieferumfang  Referenznummer: Siehe Seite 3	unverbindliche Preisempfehlung  in <b>EURO</b>
				Elektro	Hand	Fernschaltkasten	Pinne		
<b>F300BETX EFI</b>	V6	212,1 (300)	260,0	●		●		3,8,10	<b>30.250,-</b>
<b>FL300BETX EFI</b>	V6	212,1 (300)	260,0	●		●		3,9,11	<b>32.205,-</b>
<b>F300BETU EFI</b>	V6	212,1 (300)	268,0	●		●		3,8,10	<b>30.670,-</b>
<b>FL300BETU EFI</b>	V6	212,1 (300)	268,0	●		●		3,9,11	<b>32.625,-</b>
<b>F350AETX EFI</b>	V8	247,4 (350)	356,0	●		●		5,8,10	<b>38.555,-</b>
<b>FL350AETX EFI</b>	V8	247,4 (350)	356,0	●		●		5,9,11	<b>40.755,-</b>
<b>F350AETU EFI</b>	V8	247,4 (350)	364,0	●		●		5,8,10	<b>39.305,-</b>
<b>FL350AETU EFI</b>	V8	247,4 (350)	364,0	●		●		5,9,11	<b>41.505,-</b>

<b>Elektro-Modelle</b>	Schubkraft	Gewicht in kg	Spannung	Geschwindigkeitskontrolle Vorwärts / Rückwärts	Schaftlänge	unverbindliche Preisempfehlung  in <b>EURO</b>
<b>M-12</b>	13,6 kp	6,8	12 V	5 / 3	760 mm	<b>220,-</b>
<b>M-18</b>	16,3 kp	7,7	12 V	5 / 3	910 mm	<b>330,-</b>
<b>M-20</b>	20,8 kp	9,2	12 V	5 / 3	910 mm	<b>430,-</b>
<b>M-26</b>	25,0 kp	10,8	12 V	stufenlos	910 mm	<b>695,-</b>

**Im Standardlieferumfang aller 4-Taktmotoren ist folgendes enthalten:**

- **Betriebshandbuch und Garantieunterlagen**
- **CE - Konformitätserklärung**

**Garantie:**

**Auf alle 4-Taktmotoren gewähren wir eine 3-jährige (2 + 1) Herstellergarantie.  
Für alle übrigen Modelle beträgt die Garantiezeit 2 Jahre.**








Ihr YAMAHA-Händler

**YAMAHA Motor Deutschland GmbH**  
**Postfach 21 06 53, 41432 Neuss**  
**Internet: [www.yamaha-motor.de](http://www.yamaha-motor.de)**

Alle Preise verstehen sich inklusive der gesetzlichen MwSt von z.Zt. 19% und zuzüglich Frachtkosten. Diese staffeln sich wie folgt: Motoren kleiner 25 PS = 35,70 €, 25 PS bis 30 PS = 47,60 €, 40 PS bis 60 PS = 89,25 €, 70 PS bis 100 PS = 130,90 €, über 100 PS = 238,00 € und Elektromotoren 14,28 €. Die Preise gelten pro Stück. YAMAHA behält sich das Recht vor, ohne Vorankündigung Preise, Modelle und technische Daten zu ändern.

**Flexible Rigging:** Ab dem Modell F30 besteht die Möglichkeit, Schaltkasten, Instrumente und Propeller individuell dem jeweiligen Bootstyp anzupassen.  
Befragen Sie hierzu Ihren YAMAHA Händler.

**Weitere Details zum Lieferumfang / Referenznummer:**

1 =	Fernschaltkasten Typ 703 mit Zündschloß / Rechts- Linksmontage umbauar	
2 =	Fernschaltkasten Typ 704, Schaltertafel für Doppelmotorisierung	
3 =	Aluminiumpropeller, Distanzscheibe falls erforderlich	
4 =	Edelstahlpropeller Talon	
5 =	Edelstahlpropeller Salzwasser XL	
6 =	DNG Digitaler Drehzahlmesser (mit Trimmanzeige, Ölkontrolle, Temperaturwarnleuchte)	
7 =	DNG Digitale Geschwindigkeits- und Kraftstoffanzeige (mit Tankanzeige, Kraftstoffdurchfluss, Wegmesser, Uhr, Batteriekontrolle)	
8 =	DBW Aufbauschkasten und Zündschloß	
9 =	DBW Doppel-Aufbauschkasten	
10 =	Multifunktions LCD Farbdisplay 6YC	
11 =	DNG Doppelmotorisierungs- Multifunktions LCD Farbdisplay 6YC	